



## Jamf Parent App - Leitfaden

Hallo liebe Eltern,

mit der Jamf Parent App haben Sie die Möglichkeit das Tablet Ihres Kindes einfach zu verwalten. Sie können App-Sperren einrichten, Funktionen einschränken und auch Geräte-Codes zurücksetzen.

Hier finden Sie die App:



iOS  
<https://apple.co/3yqi3FN>



Android  
<https://bit.ly/3Patjg9>

Genauere Infos finden Sie auf der **Jamf Pro** Homepage.



<https://bit.ly/3aq54fq>

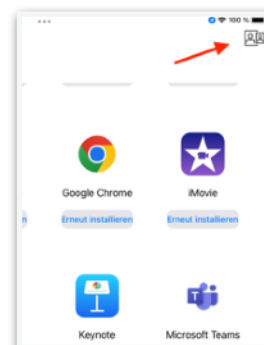
### 1. Schritt

Öffnen Sie die **Self Service App** auf dem Tablet Ihres Kindes.



### 2. Schritt

Tippen Sie auf das Symbol oben rechts.





### 3. Schritt

Es wird ein QR-Code generiert.



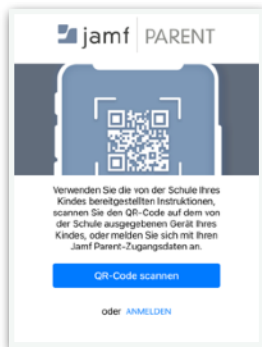
### 4. Schritt

Öffnen Sie die Jamf Parent App auf Ihrem eigenen Gerät, tippen Sie auf **Anfangen**.




### 5. Schritt

Tippen Sie auf **QR-Code scannen**.



### 6. Schritt

Bestätigen Sie bitte die Anfrage.



### 7. Schritt

Das Gerät Ihres Kindes kann jetzt verwaltet werden.



### 8. Schritt

Um die Verwaltung zu entfernen, tippen Sie auf das Zahnrad und abschließend auf **Entfernen**.

